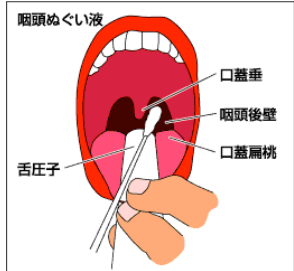




A群ベータ溶血連鎖球菌抗原キット  
ディップスティック' 栄研' ストレプトA

検体採取方法



綿棒で咽頭・扁桃の表面を擦過します。

① 試薬A 4滴



試験管に試薬A液を4滴

② 試薬B 4滴



試験管に試薬B液を4滴


③ 抽出1分間




抽出液に検体採取した綿棒を入れ、攪拌後1分間静置します。

判定方法

●陽性(+):CONT部とTEST部の両方が呈色する




●陰性(-):CONT部のみが呈色する



●再検査:CONT部が呈色しない



●再検査:CONT部が呈色しない



反応時間は10分を超えないで下さい。

反応5分

④ テストスティックを浸す



スティックを抽出液に浸し、静置します。

④ 綿棒を抜く



反応液を搾り取りながら綿棒を抜き取ります。

操作上の注意事項

- 多量の粘液(唾液、鼻汁など)が検体に含まれた場合、反応に悪影響を与え、偽陽性の結果を招く原因になります。
- 反応時間が10分を超えた場合は判定しないで下さい。