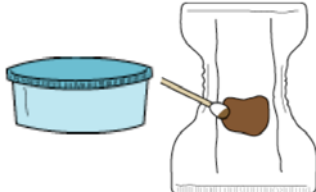




アデノウイルスキット
ディップスティック'栄研'アデノ

検体採取方法



患者糞便を12.5mg程度採取します。

【便量の目安】

綿棒


爪楊枝



検体抽出液に懸濁します。




スティックを抽出液に30秒間浸します。



スティックを引き上げ、静置します。

判定方法

- 陽性(+):CONT部とTEST部の両方が呈色する
- 再検査:CONT部が呈色しない
- 陰性(-):CONT部のみが呈色する
- 再検査:CONT部が呈色しない



反応時間は30分を超えないで下さい。

反応15分

【使用上の注意事項】

- ・便検体を必要以上に採取しないで下さい。
- ・反応時間が30分を超えた場合は判定しないで下さい。